

LUND DEN 14 FEBRUARI 2017

FORTSATT TILLVÄXT OCH STRATEGISKT FÖRVÄRV

PRECISE BIOMETRICS AB (PUBL), ORG NR 556545-6596

BOKSLUTSKOMMUNIKÉ 2016

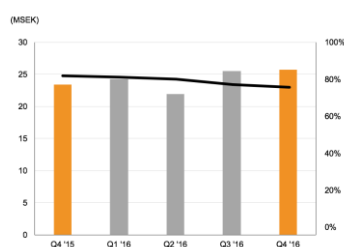
FJÄRDE KVARTALET

- Koncernens nettoomsättning ökade till 25,7 Mkr (23,5).
- Rörelseresultat före avskrivningar (EBITDA) uppgick till 3,8 Mkr (6,7).
- Resultatet efter skatt uppgick till 2,7 Mkr (4,3).
- Resultat per aktie uppgick till 0,01 kr (0,01).
- Kassaflödet från den löpande verksamheten förbättrades till 11,8 Mkr (8,8).

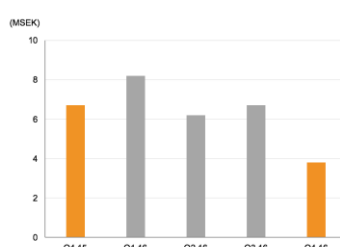
HELÅRSPERIODEN JANUARI - DECEMBER

- Koncernens nettoomsättning ökade med 72,6% och uppgick till 97,2 Mkr (56,3).
- Rörelseresultat före avskrivningar (EBITDA) förbättrades till 24,8 Mkr (0,5).
- Resultatet efter skatt uppgick till 31,2 Mkr (-9,5).
- Resultat per aktie för perioden uppgick till 0,09 kr (-0,03).
- Kassaflödet från den löpande verksamheten förbättrades till 37,7 Mkr (-4,5).
- Likvida medel uppgick till 135,8 Mkr (52,4) vid helårsperiodens utgång.

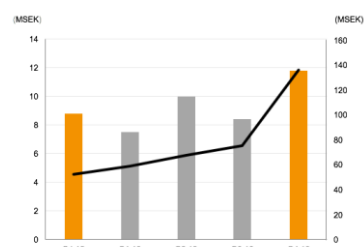
NETTOOMSÄTTNING & BRUTTOMARGINAL



EBITDA



KASSAFLÖDE & LIKVIDITET



VÄSENTLIGA HÄNDELSE UNDER FJÄRDE KVARTALET

- Licensavtal tecknades med sensortillverkarna Samsung System LSI Business, en division inom Samsung Electronics Co., Ltd. Image Match Design Inc, InvenSense Inc och VKANSEE.
- Precise BioMatch™ Embedded integrerades i ett kreditkort från Kona-i som visades på branschmässan Money 20/20 i Las Vegas.
- Avtal tecknat om förvärv av NexID Biometrics i USA för 32 Mkr vilket utökar Precise Biometrics branschledande fingeravtrycksmjukvara med liveness detection.
- Riktad nyemission om 50 Mkr för att finansiera förvärvet av NexID Biometrics.

VÄSENTLIGA HÄNDELSE EFTER KVARTALET SLUT

- Utökat licensavtal med befintlig sensorkund med garanterad licensintäkt om minst 17,5 miljoner SEK under två år.
- Förvärvet av NexID Biometrics genomfördes efter slutgiltigt myndighetsgodkännande i USA.

PRESENTATION AV BOKSLUTSKOMMUNIKÉN

Med anledning av dagens bokslutskommuniké bjuder vi in till ett informationstillfälle idag kl. 10.00. För mer information om deltagande se sista sidan i bokslutskommunikén.

VD-KOMMENTAR

Årets sista kvartal blev ännu ett bra kvartal för bolaget. Jag är stolt över att vi under 2016 lyckats öka omsättningen med 73 % och leverera bolagets bästa år hittills. Försäljningen av vår fingeravtrycksmjukvara nästan fördubblades under året. Vi har vänt bolaget till vinst och är fortfarande bara i början av vår resa. Vi har stärkt vår position på en snabbväxande marknad, utvecklat vårt produkt erbjudande och fått flera nya kunder som är viktiga aktörer för den fortsatta utvecklingen av biometrimarknaden. Under 2017 kommer vi fortsätta rusta bolaget för tillväxt. Jag ser fram emot ännu ett spännande år i bolagets utveckling.

Under kvartalet integrerades Precise BioMatch Mobile i 21 mobila enheter. Vår fingeravtrycksmjukvara integrerades i totalt 110 modeller av mobila enheter under 2016, en fördubbling jämfört med föregående år. Majoriteten av alla större tillverkare använder nu vår fingeravtrycksmjukvara. Under kvartalet skrev vi licensavtal med fyra nya kunder däribland Samsung System LSI Business. I likhet med Qualcomm är Samsung System LSI Business en stor etablerad komponentleverantör till mobilindustrin vilket skapar ytterligare tillväxtpotentialer för oss på denna starkt växande marknad. I slutet av januari 2017 utökade vi ett avtal med en befintlig kund som garanterar oss minst 17,5 miljoner kronor över två år. Det är ännu ett bevis på att vår fingeravtrycksmjukvara är branschledande och det förtroende våra kunder har för oss. Vi har nu 24 licensavtal för global distribution av vår mjukvara för mobila enheter, smarta kort, wearables och andra produktområden.

Marknaden för fingeravtrycksteknik fortsätter att växa snabbt. Försäljningen av mobila enheter med fingeravtryckssensorer, exklusive Apple, fördubblades under 2016 från 300 till 600 miljoner enheter. Vi bedömer att mobilmarknaden kommer att fortsätta utvecklas snabbt och uppgå till närmare 900 miljoner enheter under 2017. Därutöver händer det mycket inom smarta kort, wearables och IoT-enheter. Vi är involverade i flera långt gångna projekt där vi förväntar oss initiala, mindre volymer under året. Det är svårt att bedöma hur snabbt marknaden för nya produktområden kommer växa, men jag är övertygad om att marknaden över tid har potential att bli minst lika stor som marknaden för mobila enheter.

Vi ser en ökad efterfrågan av vårt erbjudande och vår kompetens att säkerställa integration av fingeravtrycksmjukvaran i den mobila enheten. Under kvartalet har vi intensifierat samarbetet med flera av våra kunder i större integrationsprojekt ute hos mobiltelefonitillverkarna. Det förväntar vi oss kommer att ge större volymer under senare delen av året och fortsätta in i 2018. Samarbetena stärker vår position och vi planerar att utöka vår organisation i Asien för att möta efterfrågan och komma ännu närmare våra kunder.

Konkurrenssituationen på marknaden och därmed intäktsutvecklingen bland våra kunder är i nuläget svårbedömd. Intäkterna från vår största kund, Fingerprint Cards (FPC), fortsätter att minska kvartal för kvartal inom segmentet mobila enheter och förväntas upphöra helt under andra halvåret. Vi bedömer att intäkterna från våra andra kunder fullt ut kommer att kompensera för intäktsstoppet från FPC från andra halvåret i takt med att de projekt vi nu är inne i slutfasen av börjar generera substansiella volymer.

Under kvartalet förvärvade vi NexID Biometrics i USA. Förvärvet är strategiskt viktigt. Genom att utöka vår produkt med liveness detection kan vi signifikant förbättra säkerheten av fingeravtrycksautentisering med en bra användarupplevelse och möta kundernas krav på ökad säkerhet, bland annat för att förhindra bedrägerier. Detta är viktigt inte minst för säkra mobila betalningar, ett område som beräknas börja ta fart under 2017. I slutet av 2020 förväntas mer än 60 procent av alla betalningstransaktioner verifieras genom biometrisk autentisering, främst fingeravtryck. Gensvaret från marknaden har överträffat våra egna högt ställda förväntningar. Samtliga av våra kunder är intresserade av att se vilka möjligheter det finns att integrera mjukvaran med deras

lösningar och flera vill inleda utvärderingsprojekt omgående. Vi har inlett arbetet med att integrera liveness detection i vår mjukvara och planerar att ha en produkt klar för marknaden under tredje kvartalet 2017 för att erbjuda en unik lösning som skall sätta en ny standard för säker fingeravtrycksigenkänning. Vi räknar med att få intäkter från denna produkt från början av 2018 när den har integrerats i våra kunders fingeravtrycksensorer och testats klart av slutkunder. Förvärvet är en viktig pusselbit i att utveckla vårt produkterbudande och teknikledarskap samt möta marknadens ökade krav på säkerhet.

Försäljningen av Tactivo under det fjärde kvartalet blev bättre än förväntat. Vi fick flera större order från amerikanska myndigheter och flera mindre order från den svenska sjukvårdsmarknaden. För året som helhet har försäljningen av Tactivo dock inte motsvarat våra förväntningar. Det är främst efterfrågan från den amerikanska myndighetsmarknaden som varit lägre än förväntat, men även försäljningen till hälso- och sjukvårdsmarknaderna i Storbritannien och Sverige har haft en svag utveckling där kunderna dröjer att gå från pilottester till driftsättning i större volymer.

FRAMTIDSUTSIKTER

Vi har en ledande marknadsposition, marknadens bästa fingeravtrycksmjukvara och ett globalt distributionsnätverk som ger oss möjligheter att ta tillvara på den snabbväxande marknaden för fingeravtrycksteknik.

Vi ser en svagare intäktsutveckling under det första halvåret på grund av minskade intäkter från FPC. Våra andra kunder har en stabil tillväxt och vi förväntar successivt ökade intäkter med större volymer från andra halvåret varför vi bedömer att omsättningen för helåret kommer att vara i nivå med omsättningen 2016. Jag är övertygad om att Precise Biometrics därefter kommer att ha en fortsatt hög tillväxt givet vår position i marknaden.

För att möta ökad efterfrågan av vår mjukvara och skapa förbättrade förutsättningar för långsiktig tillväxt ökar vi investeringarna i forskning och utveckling för att säkerställa vårt teknikledarskap och utveckla produkterbudandet samt växa vår kundnära organisation för support och integration. Genom dessa investeringar bygger vi organisationen för att kunna hantera den försäljningstillväxt som vi ser framöver.

MARKNAD OCH FÖRSÄLJNING

Precise Biometrics har två affärsområden; Fingerprint Technology och Mobile Smart Card Solutions.

Fingerprint Technology

Inom affärsområdet utvecklar och säljer Precise Biometrics fingeravtrycksmjukvara för bekväm och säker verifiering av människors identitet på mobiltelefoner, smarta kort och produkter med små fingeravtryckssensorer. Bolagets fingeravtrycksmjukvara består av avancerade algoritmer som behandlar, analyserar och matchar bilder av fingeravtryck och är central för användarupplevelsen av fingeravtrycksteknik.

Produktportföljen består av tre produkter:

- Precise BioMatchTM Mobile, en algoritmlösning för integration i mobiltelefoner och tablets.
- Precise BioMatchTM Embedded, en algoritmlösning för integration i produkter med små sensorer och begränsade plattformar, till exempel smarta kort, wearables, lås och bilar.
- Precise Match-on-CardTM, en algoritmlösning för integration i nationella id-kort.

Under kvartalet lanserades 21 mobila enheter med Precise BioMatch Mobile varav bolagets första integration med Chipone. Ytterligare två enheter med Precise Biometrics algoritmlösning har lanserats efter kvartalets slut. Dessutom visades ett kreditkort med Precise BioMatch Embedded på en mäsas i Las Vegas. Kortet har inte lanserats på marknaden ännu.

Bolaget fick fortsatta royaltyintäkter från Betterlife, Chipone, ELAN, Silead, Synaptics, och Qualcomm. Därutöver erhölet bolaget sina första royaltyintäkter från FocalTech. Intäkterna från avtalet om mobila enheter med Fingerprint Cards fortsätter att minska på kvartalsbasis på grund av kundens beslut att övergå till sin egenutvecklade algoritmlösning. Synaptics har valt att använda sin egen algoritmlösning för ett antal mobila enheter och vi förväntar oss fortsatt konkurrens med deras egen lösning framöver. Det nationella id-kortprojektet i Portugal fortsatte att generera royaltyintäkter från Gemalto.

Precise Biometrics har under kvartalet ingått licensavtal med Image Match Design, InvenSense och Samsung's System LSI Business och VKANSEE. Image Match Design är en ny intressant sensortillverkare från Taiwan. InvenSense är en av världens ledande tillverkare av MEMS sensorplattformar och har en intressant sensorteknik baserat på ultraljud. Samsung System LSI Business, en division inom Samsung Electronics, ger sig nu in på marknaden för fingeravtryckssensorer vilket skapar ytterligare tillväxtpotentialer. VKANSEE är en ny sensortillverkare som har en mycket intressant optisk teknik.

Precise Biometrics har nu licensavtal med 24 kunder vilket ger en global och effektiv distributionskanal av bolagets algoritmlösningar. Bolaget förväntar fortsatt tillväxt inom affärsområdet under 2017 som förväntas drivas av integration av bolagets fingeravtrycksmjukvara i mobila enheter.

Under 2017 kommer ett flertal tekniska trender att påverka Precise Biometrics. Den ständiga jakten på att minska kostnader innebär att sensorerna kommer att fortsätta bli mindre. Allt fler sensorer kommer att integreras under glas vilket minskar kostnaderna och ger nya designmöjligheter. Det öppnar upp för nya sensortekniker, till exempel optiska- och ultraljudsensorer som i många avseenden är bättre lämpade för att integreras under glas. Sensorer under glas ställer större krav på bildförbättring, oavsett vilken sensorteknik som används. Precise Biometrics kompetens inom bildbehandling blir viktig för att möta kundernas krav på bildförbättring och säkerställa en bra användarupplevelse för sensorer under glas.

Liveness detection är en annan trend som över tid kommer bli mycket viktig för att säkerställa individers identitet och undvika autentisering med falska fingrar. Genom förvärvet av NexID

Biometrics, en specialist på biometriska lösningar för spoof mitigation och liveness detection, utökar Precise Biometrics erbjudandet med liveness detection, vilket signifikant förbättrar säkerheten och möter kundernas krav på att förhindra bedrägerier. Detta är särskilt viktigt för säkra mobila betalningar med fingeravtrycksteknik, ett område som beräknas växa under 2017. Precise Biometrics slutförde förvärvet i början av februari och har inlett arbetet med att integrera liveness detection i bolagets mjukvara och förväntar sig kunna slutföra integrationen under tredje kvartalet och därmed kunna erbjuda en unik lösning som sätter en ny standard för säker fingeravtrycksigenkänning.

Inom nya produktområden med fingeravtrycksteknik, till exempel smarta kort och wearables, går utvecklingen mot allt mindre mikroprocessorer för att minska den totala kostnaden för produkten. Det ställer ännu högre krav på att algoritmlösningen ska vara resurssnål och ändå ge en bra användarupplevelse. Precise Biometrics leder utvecklingen av mjukvara för begränsade miljöer och har genom bolagets kunder en stark position för att dra nytta av den snabba marknadstillväxt som förväntas när fingeravtrycksteknik sprids till nya produktområden.

Mobile Smart Card Solutions

Affärsområdet består av Tactivo, en produktportfölj av smartkortläsare för smartphones och tablets. Tactivo möjliggör bekväm och säker mobilitet i organisationer som kräver smarta kort för inloggning till IT-system och bidrar därmed till en effektivare och bättre arbetsmiljö, ökad informationssäkerhet samt minskade kostnader i verksamheten.

Försäljningen under kvartalet skedde främst till flera amerikanska myndigheter som placerade flertalet större order på Tactivo. Precise Biometrics vann även flera mindre order från den svenska sjukvårdsmarknaden och ett antal kunder i mellanöstern. För året som helhet har försäljningen av Tactivo inte motsvarat bolagets förväntningar och försäljningen slutade på samma nivå som föregående år.

Försäljningen för 2017 förväntas komma främst från amerikanska myndighetsmarknaden och den svenska vårdmarknaden där Göteborg Stad planerar att införa en mobil lösning med Tactivo till över 10 000 medarbetare. Bolaget förväntar även intäkter från tyska myndigheter och ett antal kunder i mellanöstern.

OMSÄTTNING OCH RESULTAT – FJÄRDE KVARTALET

Omsättningen ökade under fjärde kvartalet med 9,4 procent och uppgick till 25,7 Mkr (23,5).

Merparten av kvartalets omsättning kom från affärsområdet **Fingerprint Technology** som ökade med 10,7% och nådde en försäljning om 20,8 Mkr (18,8). Affärsområdets intäkter påverkades positivt av royalty och licensavgifter från flera av bolagets kunder.

Intäkterna från affärsområdet **Mobile Smart Card Solutions** uppgick till 4,9 Mkr (4,7).

Bruttomarginalen minskade jämfört med fjärde kvartalet 2015 till 75,5% (81,6%). Nedskrivning av varulager med 2,9 MSEK har haft en negativ inverkan på bruttomarginalen för fjärde kvartalet med 11,2% procentenheter.

Rörelsekostnaderna ökade bl.a. beroende på försäljningskommission och legala kostnader i samband med förvärv och uppgick till 16,7 Mkr (14,8).

Rörelseresultatet minskade till 2,7 Mkr (4,4) främst till följd av lagernedskrivning och förvärvskostnader. Periodens resultat uppgick till 2,7 Mkr (4,3). Rörelseresultatet på EBITDA-nivå uppgick till 3,8 Mkr (6,7). Resultat per aktie (genomsnittligt antal aktier) för fjärde kvartalet var oförändrat mot föregående år 0,01 kr (0,01).

OMSÄTTNING OCH RESULTAT – HELÅRET 2016

Omsättningen under helårsperioden ökade till 97,2 Mkr (56,3) vilket är en ökning med 72,6 procent. Inom affärsområdet Fingerprint Technology ökade omsättningen med 95,7% och uppgick till 83,3 Mkr (42,6). Under perioden har omsättningen i affärsområdet Mobile Smart Card Solutions varit i samma nivå som föregående år och uppgick till 13,9 Mkr (13,8).

Bruttomarginalen under perioden ökade till 78,8 procent (69,7). Den höga omsättningsökningen inom Fingerprint Technology förklarar den positiva bruttomarginalförändringen jämfört med motsvarande period 2015. Nedskrivning av varulager med 4,6 Mkr (0,0) och nedskrivning av balanserade utvecklingsutgifter med 0,5 Mkr (0,0) har haft en negativ inverkan på bruttomarginalen för helåret med 5,3 procentenheter.

Rörelsekostnaderna för helåret ökade till 58,6 Mkr (48,7) främst förklarar av ökade satsningar på FoU, försäljningsaktiviteter samt legala kostnader i samband med förvärv.

Rörelseresultatet förbättrades till 18,0 Mkr (-9,4) till följd av den högre omsättningen och förbättrad bruttomarginal. Periodens resultat förbättrades till 31,2 Mkr (-9,5). Rörelseresultatet på EBITDA-nivå förbättrades till 24,8 Mkr (0,5). Resultat per aktie (genomsnittligt antal aktier) för perioden uppgick till 0,09 kr (-0,03).

Finansnettot under perioden var 0,0 Mkr (-0,1).

INVESTERINGAR I MATERIELLA ANLÄGGNINGSTILLGÅNGAR

Under det fjärde kvartalet har koncernen investerat 0,1 Mkr (0,1) i materiella anläggningstillgångar. Avskrivningar av materiella anläggningstillgångar uppgick under fjärde kvartalet till 0,3 Mkr (0,3).

Under helårsperioden har koncernen investerat 0,4 Mkr (0,6) i materiella anläggningstillgångar. Avskrivningar av materiella anläggningstillgångar uppgick under perioden till 1,3 Mkr (1,2).

AKTIVERINGAR OCH AVSKRIVNINGAR AV UTVECKLINGSARBETE

Under fjärde kvartalet har kostnader för utvecklingsarbete aktiverats med 1,6 Mkr (1,8). Avskrivningar av aktiverade kostnader för utvecklingsarbete uppgick under fjärde kvartalet till 0,8 Mkr (2,0).

Under helårsperioden har kostnader för utvecklingsarbete aktiverats med 4,8 Mkr (2,4). Avskrivningar av aktiverade kostnader för utvecklingsarbete uppgick under helårsperioden till 5,5 Mkr (8,6). Nedskrivningar av aktiverade kostnader för utvecklingsarbete uppgick under helårsperioden till 0,5 Mkr (0,0).

FINANSIERING OCH LIKVIDITET

Under december månad genomfördes och registrerades av Bolagsverket en nyemission uppgående till 50 Mkr. Nyemissionen var tillfullo inbetald vid årsskiftet och ingår i posten likvida medel. Efter reduktion av nyemissionsrelaterade kostnader har bolagets egna kapital tillförts 47,2 Mkr. Syftet med nyemissionen är att finansiera förvärvet av NexID Biometrics och samtidigt bibehålla den finansiella positionen.

Det egna kapitalet uppgick vid kvartalets utgång till 163,0 Mkr (83,1) och eget kapital/aktie till 0,45 kr (0,24).

Kvartalets kassaflöde från den löpande verksamheten förbättrades och uppgick till 11,8 Mkr (8,8). Motsvarande kassaflöde för helårsperioden förbättrades till 37,7 Mkr (-4,5). Kvartalets och helårets kassaflöde från finansieringsverksamheten uppgick till 50,0 Mkr (0,0).

Likvida medel uppgick vid helårsperiodens slut till 135,8 Mkr (52,4). Efter årets slut har köpeskillingen om ca 31 Mkr, 3,5 MUSD, för förvärvet av NexID Biometrics erlagts.

Styrelsen föreslår i likhet med föregående år att inte lämna någon utdelning för räkenskapsåret 2016.

MODERBOLAGET

Moderbolagets omsättning för helårsperioden uppgick till 90,5 Mkr (49,8). Resultatet före skatt för perioden uppgick till 20,4 Mkr (-43,9). En nedskrivning av fordran på dotterbolaget Precise Biometrics Inc genomfördes under 2016 med 5,8 Mkr (35,9) och ingår i posten finansiella intäkter och kostnader.

Genomförd nyemission påverkar moderbolagets likvida medel med 50,0 Mkr respektive eget kapital med 47,2 Mkr. Likvida medel förbättrades därför till 120,8 Mkr (46,9).

ORGANISATION OCH PERSONAL

Organisationen består av huvudkontor i Lund, samt kontor i Karlstad och Virginia, USA. För att säkra lokal närvaro på nyckelmarknader anlitas försäljningskonsulter i USA, Taiwan, Kina och Korea. Vid årets utgång hade koncernen 36 (35) medarbetare inklusive konsulter. Antal anställda var 26 (22), varav 26 (22) i Sverige.

KOMMANDE RAPPORTTILLFÄLLEN

Delårsrapport första kvartalet 2017	16 maj 2017
Årsstämma 2017	16 maj 2017
Delårsrapport andra kvartalet 2017	16 augusti 2017
Delårsrapport tredje kvartalet 2017	14 november 2017
Bokslutskommuniké 2017	13 februari 2018

RISKFAKTORER

Koncernens och moderbolagets affärsrisker och riskhantering samt hantering av finansiella risker finns utförligt beskrivna i årsredovisningen för 2015. Inga händelser av väsentlig betydelse har inträffat under året som påverkar eller förändrar dessa beskrivningar av koncernens eller moderbolagets risker och hantering av dessa.

REDOVISNINGSPRINCIPER

Bokslutskommunikén har upprättats i enlighet med IAS 34, Delårsrapportering. De redovisnings- och värderingsprinciper samt bedömningsgrunder som tillämpades i årsredovisningen för 2015 har använts även i denna delårsrapport med undantag för förändrade redovisningsprinciper nedan. I övrigt har de nya standarder och tolkningar som trätt i kraft från räkenskapsåret 2016 inte haft några väsentliga effekter på den finansiella rapporteringen.

För mer information om tillämpade redovisningsprinciper hänvisas till årsredovisningen för 2015.

FÖRÄNDRADE REDOVISNINGSPRINCIPER FÖR AVSKRIVNINGAR OCH NEDSKRIVNINGAR AV BALANSERADE UTVECKLINGSUTGIFTER

Avskrivningar och nedskrivningar av balanserade utvecklingsutgifter har tidigare redovisats i posten FoU-kostnader i resultaträkningen. Från och med det tredje kvartalet 2016 redovisas avskrivningar och nedskrivningar på balanserade utvecklingsutgifter avseende produktutveckling som Kostnad för sålda varor. Omklassificeringen innebär att redovisade FoU-kostnader minskar och att redovisade kostnader för sålda varor och tjänster ökar. Jämförelsetalen i rapporten har omräknats i enlighet med omklassificeringen, vilket redovisas i tabell på sidan 15.

ALTERNATIVA NYCKELTAL

Nya ESMA (European Securities and Markets Authority) riktlinjer för alternativa nyckeltal gäller från den 3 juli 2016. Precise Biometrics redovisar finansiella definitioner och avstämning av alternativa nyckeltal i denna bokslutskommuniké. Precise Biometrics redovisar alternativa nyckeltal då dessa ger värdefull kompletterande information till investerare och bolagets ledning då de möjliggör utvärdering av bolagets prestation.

Bokslutskommunikén har inte granskats av bolagets revisorer.

Lund den 14 februari 2017

Torgny Hellström, styrelseordförande

Torbjörn Clementz

Mats Lindoff

Matts Lilja

Synnöve Trygg

Anna Almlöf

Håkan Persson, VD

Denna information är sådan information som Precise Biometrics AB är skyldigt att offentliggöra enligt EU:s marknadsmissbruksförordning. Informationen lämnades, genom ovanstående kontaktpersons försorg, för offentliggörande den 14 februari 2017 kl 8.00.

Koncernens resultaträkning i sammandrag

(Belopp i Tkr)	2016	2015	2016	2015
	Q4	Q4	Helår	Helår
Nettoomsättning	25 655	23 454	97 223	56 337
Kostnad för sålda varor	-6 293	-4 317	-20 573	-17 059
Bruttoresultat	19 362	19 137	76 650	39 278
Försäljningskostnader	-5 419	-4 096	-19 496	-12 685
Administrationskostnader	-4 685	-3 424	-15 192	-13 587
FoU kostnader	-7 747	-5 991	-26 152	-22 631
Övriga rörelseintäkter/kostnader	1 184	-1 241	2 195	219
	-16 668	-14 752	-58 645	-48 686
Rörelseresultat	2 694	4 385	18 005	-9 408
Finansiella intäkter/kostnader	-4	-72	-12	-62
Resultat före skatt	2 690	4 313	17 993	-9 469
Skatt	0	-	13 200	-
Periodens resultat	2 690	4 313	31 193	-9 469
Periodens resultat hänförligt till:				
Moderföretagets aktieägare	2 690	4 313	31 193	-9 469
<i>Resultat per aktie (före utspädning), Kr</i>	<i>0,01</i>	<i>0,01</i>	<i>0,09</i>	<i>-0,03</i>
<i>Resultat per aktie (efter utspädning), Kr</i>	<i>0,01</i>	<i>0,01</i>	<i>0,09</i>	<i>-0,03</i>

Koncernens rapport över totalresultatet

(Belopp i Tkr)	2016 Q4	2015 Q4	2016 Helår	2015 Helår
Periodens resultat	2 690	4 313	31 193	-9 469
Övrigt totalresultat: Poster som senare kan återföras i resultaträkningen				
Förändringar i ackumulerade omräkningsdifferenser	1 006	1 229	1 516	545
	1 006	1 229	1 516	545
Övrigt totalresultat för perioden, netto efter skatt	1 006	1 229	1 516	545
Summa totalresultat för perioden	3 696	5 542	32 709	-8 924
Hänförligt till:				
Moderföretagets aktieägare	3 696	5 542	32 709	-8 924

Koncernens balansräkning i sammandrag

(Belopp i Tkr)	2016-12-31	2015-12-31
Tillgångar		
Immateriella anläggningstillgångar	10 436	11 152
Materiella anläggningstillgångar	1 285	2 132
Finansiella anläggningstillgångar	13 200	-
Summa Anläggningstillgångar	24 921	13 284
Varulager	2 190	8 503
Kundfordringar	18 432	8 831
Övriga kortfristiga fordringar	14 800	15 975
Likvida medel	135 753	52 356
Summa Omsättningstillgångar	171 176	85 665
Summa Tillgångar	196 096	98 949
Eget kapital och skulder		
Eget kapital	163 011	83 059
Summa Eget kapital	163 011	83 059
Kortfristiga skulder	33 085	15 890
Summa Skulder	33 085	15 890
Summa Eget kapital och Skulder	196 096	98 949
Ställda säkerheter	Inga	Inga
Eventualförpliktelser	Inga	Inga

Koncernen, Kassaflödesanalys i sammandrag

(Belopp i Tkr)	2016	2015	2016	2015
	Q4	Q4	Helår	Helår
Kassaflöde från den löpande verksamheten före förändringar av rörelsekapitalet	3 780	7 734	24 824	395
Kassaflöde från förändringar i rörelsekapital	7 971	1 080	12 834	-4 854
Kassaflöde från den löpande verksamheten	11 751	8 814	37 658	-4 458
Kassaflöde från investeringsverksamheten	-1 689	-1 805	-5 268	-3 005
Kassaflöde från finansieringsverksamheten	50 000	-	50 000	-
Periodens kassaflöde	60 062	7 009	82 390	-7 463
Likvida medel vid periodens början	75 047	45 187	52 356	59 659
Omräkningsdifferens i likvida medel	644	160	1 007	160
Likvida medel vid periodens slut	135 753	52 356	135 753	52 356

Koncernen, Förändringar av eget kapital i sammandrag

(Belopp i Tkr)	2016	2015	2016	2015
	Q4	Q4	Helår	Helår
Eget kapital vid periodens ingång	112 074	77 517	83 059	91 983
Periodens resultat	2 690	4 313	31 193	-9 469
Valutakursdifferenser	1 004	1 229	1 516	545
Nyemission ⁴⁾	47 243		47 243	
Eget kapital vid periodens utgång	163 011	83 059	163 011	83 059

Segmentredovisning

(Belopp i Tkr)	2016	2015	2016	2015
	Q4	Q4	Helår	Helår
Nettoomsättning per segment				
Mobile Smart Card Solutions ¹⁾	4 875	4 686	13 924	13 778
Fingerprint Technology	20 780	18 768	83 299	42 559
Koncernen	25 655	23 454	97 223	56 337

	2016	2015	2016	2015
	Q4	Q4	Helår	Helår
Kostnader per segment¹⁾				
Mobile Smart Card Solutions ¹⁾	-10 181	-10 472	-36 085	-35 748
Fingerprint Technology	-15 761	-8 760	-48 870	-31 421
Ofördelat ²⁾	2 981	163	5 737	1 424
Koncernen	-22 961	-19 069	-79 218	-65 745

	2016	2015	2016	2015
	Q4	Q4	Helår	Helår
Rörelseresultat per segment				
Mobile Smart Card Solutions ¹⁾	-5 306	-5 786	-22 161	-21 970
Fingerprint Technology	5 019	10 008	34 429	11 138
Ofördelat ³⁾	2 981	163	5 737	1 424
Koncernen	2 694	4 385	18 005	-9 408

¹⁾ Innehåller numera tidigare särredovisat segment Desktop och Mobile Smart Card Solutions.

²⁾ I kostnader för segmenten ingår kostnad för sålda varor, direkta kostnader och andel av direkta kostnader.

³⁾ Ofördelat består av aktivering av utvecklingskostnader, avskrivning av materiella anläggningstillgångar samt övriga rörelseintäkter/kostnader.

⁴⁾ Nyemissionskostnader om 2,8 Mkr ingår i redovisat belopp.

Moderbolaget, Resultaträkning

(Belopp i Tkr)	2016	2015	2016	2015
	Q4	Q4	Helår	Helår
Nettoomsättning	23 090	21 453	90 455	49 755
Kostnad för sålda varor	-3 645	-3 653	-12 810	-14 144
Bruttoresultat	19 446	17 800	77 645	35 612
Försäljningskostnader	-5 269	-3 838	-18 530	-11 082
Administrationskostnader	-3 586	-3 425	-14 090	-13 586
FoU kostnader	-7 747	-5 997	-26 152	-22 631
Övriga rörelseintäkter/kostnader	4 294	-561	6 976	3 140
	-12 309	-13 821	-51 796	-44 160
Rörelseresultat	7 137	3 979	25 849	-8 548
Finansiella intäkter/kostnader	-5 696	566	-5 467	-35 341
Resultat före skatt	1 440	4 545	20 381	-43 889
Skatt	-	-	13 200	-
Periodens resultat	1 440	4 545	33 581	-43 889

Moderbolaget, Balansräkning

(Belopp i Tkr)	2016-12-31	2015-12-31
Tillgångar		
Immateriella anläggningstillgångar	10 436	11 152
Materiella anläggningstillgångar	1 285	2 132
Finansiella anläggningstillgångar	31 789	10 135
Summa Anläggningstillgångar	43 509	23 419
Varulager	1 576	5 746
Kundfordringar	16 173	4 848
Övriga kortfristiga fordringar	14 170	15 790
Likvida medel	120 796	46 860
Summa Omsättningstillgångar	152 715	73 244
Summa Tillgångar	196 225	96 663
Eget kapital och skulder		
Eget kapital	162 108	81 285
Summa Eget kapital	162 108	81 285
Avsättningar	103	78
Summa Avsättningar	103	78
Kortfristiga skulder	34 014	15 300
Summa Skulder	34 014	15 300
Summa Eget kapital och Skulder	196 225	96 663
Ställda säkerheter	Inga	Inga
Eventualförpliktelser	Inga	Inga

Förändrade redovisningsprinciper för avskrivningar och nedskrivningar av balanserade utvecklingskostnader

Resultaträkning för Q4 (Tkr)	2016	Justering	2016*
Kostnad för sålda varor och tjänster	-5 522	-771	-6 293
Bruttoresultat	20 133	-771	19 362
FoU kostnader	-8 518	771	-7 747

Resultaträkning för Q4 (Tkr)	2015	Justering	2015*
Kostnad för sålda varor och tjänster	-2 336	-1 981	-4 317
Bruttoresultat	21 118	-1 981	19 137
FoU kostnader	-7 972	1 981	-5 991

Resultaträkning för helåret (Tkr)	2016	Justering	2016*
Kostnad för sålda varor och tjänster	-15 017	-5 556	-20 573
Bruttoresultat	82 206	-5 556	76 650
FoU kostnader	-31 708	5 556	-26 152

Resultaträkning för helåret (Tkr)	2015	Justering	2015*
Kostnad för sålda varor och tjänster	-8 415	-8 644	-17 059
Bruttoresultat	47 922	-8 644	39 278
FoU kostnader	-31 275	8 644	-22 631

*Efter omklassificering

Koncernen, Nyckeltal

	2016	2016	2016	2016	2015	2016	2015
	Q4	Q3	Q2	Q1	Q4	Helår	Helår
Nettoomsättning (Tkr)	25 655	25 458	21 880	24 230	23 454	97 223	56 337
Omsättningstillväxt	0,8%	16,4%	-9,7%	3,3%	27,9%	72,6%	79,5%
Rörelseresultat (Tkr)	2 694	4 595	4 455	6 263	4 384	18 007	-9 408
EBITDA (Tkr)	3 784	6 654	6 236	8 162	6 667	24 836	457
Rörelsekapital (Tkr)	138 091	87 751	81 766	76 627	69 775	138 091	69 775
Kassalikviditet	511%	519%	563%	558%	486%	511%	486%
Soliditet	83%	85%	86%	86%	84%	83%	84%
Räntabilitet på eget kapital	2,0%	17,3%	12,6%	1,8%	5,4%	25,4%	neg
Sysselsatt kapital (Tkr)	163 011	112 074	93 986	89 066	83 059	163 011	83 059
Resultat per aktie (Kr)	0,01	0,05	0,01	0,02	0,02	0,09	-0,03
Eget kapital per aktie (Kr)	0,45	0,32	0,27	0,26	0,24	0,45	0,24
Antal aktier (tusental)	360 231	345 306	345 306	345 306	345 306	360 231	345 306
Vägt genomsnittligt antal aktier justerat för utspädningsseffekt	348 688	346 145	345 765	346 578	346 732	346 843	345 306
Antal anställda vid periodens utgång	26	27	26	24	22	26	22
Genomsnittligt antal anställda under perioden	26	27	26	24	22	26	22

Koncernen, Kvartalsöversikt

	2016	2016	2016	2016	2015	2016	2015
	Q4	Q3	Q2	Q1	Q4	Helår	Helår
Nettoomsättning (Tkr)	25 655	25 458	21 880	24 230	23 454	97 224	56 337
Omsättningstillväxt	0,8%	16,4%	-9,7%	3,3%	28,0%	72,6%	79,5%
Rörelseresultat (Tkr)	2 694	4 595	4 455	6 263	4 384	18 007	-9 408
EBITDA (Tkr)	3 784	6 654	6 236	8 162	6 667	24 836	457,0
Kassaflöde (Tkr)	11 751	8 411	10 035	7 462	8 814	37 658	-4 458
Sysselsatt kapital (Tkr)	163 011	112 073	93 986	89 066	83 059	163 011	83 059

Definitioner Nyckeltal

Omsättningstillväxt (förändring i %): Jämfört med föregående kvartal

Rörelseresultat (Tkr): Resultat före finansnetto och skatt

EBITDA (Tkr) : Resultat före finansiella poster och avskrivningar

Kassaflöde (Tkr): Kassaflöde från den löpande verksamheten efter förändringar i rörelsekapitalet

Rörelsekapital: Omsättningstillgångar minus kortfristiga skulder

Kassalikviditet: Omsättningstillgångar exkl lager dividerat med kortfristiga skulder

Soliditet: Eget kapital per balansdagen dividerat med totala tillgångar per balansdagen

Räntabilitet på eget kapital: Resultat efter skatt i procent av genomsnittligt eget kapital

Sysselsatt kapital: Balansomslutning minskad med icke räntebärande skulder och avsättningar

Resultat per aktie före utspädning: Resultat efter skatt dividerat med genomsnittligt antal aktier

Resultat per aktie efter utspädning: Resultat efter skatt dividerat med vägt genomsnittligt antal aktier

Eget kapital per aktie: Eget kapital per balansdagen dividerat med antal aktier per balansdagen

Rörelsekostnader (som beskrivet under Omsättning och resultat): Rörelsekostnader exklusive kostnad för sålda varor, men inklusive avskrivningar och nedskrivningar samt efter aktivering av kostnader för utvecklingsarbete

Koncernen, Avstämning alternativa nyckeltal

	2016 Q4	2016 Q3	2016 Q2	2016 Q1	2015 Q4	2016 Helår	2015 Helår
EBITDA (Tkr)	3 784	6 654	6 236	8 162	6 667	24 836	457
Avskrivningar	-1 090	-1 530	-1 781	-1 899	-2 283	-6 300	-9 865
Nedskrivningar		-529				-529	
Rörelseresultat	2 694	4 595	4 455	6 263	4 384	18 005	-9 408
Sysselsatt kapital (Tkr)	163 011	112 074	93 986	89 066	83 059	163 011	83 059
Icke räntebärande skulder	33 085	19 392	15 911	15 082	15 890	33 085	15 890
Balansomslutning	196 096	131 466	109 897	104 148	98 949	196 096	98 949
Räntabilitet på eget kapital	2,0%	17,3%	4,9%	7,3%	5,4%	25,4%	neg
Resultat efter skatt	2 690	17 797	4 448	6 259	4 313	31 194	-9 469
Genomsnittligt eget kapital	137 543	103 030	91 526	86 063	80 288	123 035	80 288
Eget kapital per aktie (kr)	0,45	0,32	0,27	0,26	0,24	0,45	0,24
Eget kapital (Tkr)	163 011	112 074	93 986	89 066	83 059	163 011	83 059
Antal aktier (tusental)	360 231	345 306	345 306	345 306	345 306	360 231	345 306
Rörelsekostnader (Tkr)	-16 668	-14 968	-13 444	-13 563	-14 752	-58 645	-48 686
Försäljningskostnader	-5 419	-6 279	-4 123	-3 674	-4 096	-19 496	-12 685
Administrationskostnader	-4 685	-3 198	-3 054	-4 255	-3 424	-15 192	-13 587
FoU kostnader	-7 747	-6 016	-7 035	-5 353	-5 996	-26 152	-22 631
Övriga rörelseintäkter/kostnader	1 184	524	768	-281	-1 241	2 195	219

INBJUDAN TILL PRESENTATION AV BOKSLUTSKOMMUNIKÉ

Med anledning av dagens bokslutskommuniké bjuder vi in investerare och media till ett informationstillfälle under dagen.

Konferensen startar kl 10:00 (CET)

För deltagande klicka på länken nedan för att lyssna och följa presentationen via webben alternativt ring 08-5664 2695 för att följa den per telefon.

<https://wonderland.videosync.fi/precise-biometrics-q4-report-2016>

Du kommer bli ombedd att uppge ditt namn när du ansluter dig till konferensen och det kommer finnas möjlighet att ställa frågor på svenska. Konferensen kommer att hållas på engelska.

Från Precise Biometrics deltar:

Håkan Persson, VD

Göran Thuresson, CFO

Konferensen kommer att göras tillgänglig på <http://precisebiometrics.com/investor/sv/finansiell-information/rapporter/>