

Q4



PRECISE BIOMETRICS BOKSLUTSKOMMUNIKÉ

JANUARI-DECEMBER 2017

MARKNADSFÖRÄNDRINGAR GER NYA MÖJLIGHETER

BOKSLUTSKOMMUNIKÉ FÖR PERIODEN JANUARI – DECEMBER 2017

FJÄRDE KVARTALET

- Nettoomsättningen för kvarvarande verksamhet uppgick till 14,2 Mkr (20,8).
- Rörelseresultatet för kvarvarande verksamhet för kvartalet uppgick till -5,3 Mkr (4,4).
- Periodens resultat för kvarvarande verksamhet uppgick till -12,0 Mkr (4,4).
- Resultat per aktie för kvarvarande verksamhet uppgick till -0,03 kr (0,01).
- Resultat per aktie för total verksamhet uppgick till -0,03 kr (0,01).
- Kassaflödet från den totala löpande verksamheten uppgick till 3,1 Mkr (11,8).

HELÅRSPERIODEN JANUARI - DECEMBER

- Nettoomsättningen för kvarvarande verksamhet under helårsperioden uppgick till 61,0 Mkr (83,3).
- Rörelseresultatet för kvarvarande verksamhet för helårsperioden uppgick till -13,9 Mkr (25,4).
- Periodens resultat för kvarvarande verksamhet uppgick till -22,7 Mkr (38,6).
- Resultat per aktie för kvarvarande verksamhet uppgick till -0,06 kr (0,11).
- Resultat per aktie för total verksamhet uppgick till -0,05 kr (0,09).
- Kassaflödet från den totala löpande verksamheten uppgick till 22,8 Mkr (37,7). Likvida medel för den totala verksamheten uppgick till 117,0 Mkr (135,8) vid helårsperiodens utgång.

VÄSENTLIGA HÄNDELSER EFTER PERIODEN

- Efter kvartalets slut meddelades att Precise BioMatch Embedded används i det första pilotprojektet i USA med dual-interface biometriska betalkort, vilket utförs av Visa och Mountain America Credit Union.
- Efter kvartalets slut tecknades ett utökat licensavtal med Crossmatch, en leverantör av biometriska identitetslösningar för myndigheter, företag och sjukvård.
- Avyttringen av affärsområdet Mobile Smart Card Solutions har slutförts enligt plan per 1 januari 2018.
- Efter kvartalets utgång har Stefan K Persson utsetts till ny VD i stället för Håkan Persson. Stefan K Persson är idag Executive Vice President BO Home inom Bang Olufsen-koncernen och tillträder senast den 1 augusti 2018.

FINANSIELL DATA OCH NYCKELTAL

Som en konsekvens av att affärsområdet Mobile Smart Card Solutions klassificerats som verksamhet för avyttring har tidigare rapporterade siffror räknats om för att öka jämförbarheten. För att erhålla en jämförbar historik har tidigare rapporterade siffror enbart justerats för de till det avyttrade verksamhetsområdet direkt knutna kostnaderna och som inte längre kommer påverka bolagets kvarvarande verksamhet. De resurser som tidigare allokerats till affärsområdet Mobile Smart Card Solutions kommer att övergå till affärsområdet Fingerprint Technology senast i samband med avyttringen och har därför ej inkluderats i verksamhet för avyttring. Resursförstärkningen sker för att möta marknadens efterfrågan på allt mer avancerade lösningar inom Fingerprint Technology.

Den avyttrade verksamhetens påverkan på finansiell ställning har inte särredovisats, eftersom bolaget bedömer att det inte är möjligt att redovisa den avyttrade verksamhetens påverkan på kassaflödet. Istället redovisas kassaflöde från total verksamhet.

Om inget annat uttrycks avser redovisade siffror i bokslutskommunikén kvarvarande verksamhet.

NYCKELTAL

	2017 Q4	2016 Q4	2017 Helår	2016 Helår
Nettoomsättning	14 181	20 780	61 039	83 299
Omsättningstillväxt, %	-31,8%	10,7%	-26,7%	95,7%
Bruttomarginal, %	91,7%	98,0%	93,3%	98,0%
Rörelseresultat	-5 279	4 429	-13 936	25 407
Rörelsemarginal, %	-37,2%	21,3%	-22,8%	30,5%
Kassaflöde från löpande verksamhet	3 093	11 751	22 788	37 658
Likvida medel, total verksamhet	116 955	135 753	116 955	135 753

PRESENTATION AV BOKSLUTSKOMMUNIKÉN

Med anledning av dagens bokslutskommuniké bjuder vi in till ett informationstillfälle idag kl. 10.00. För mer information om deltagande se sista sidan i bokslutskommunikén.

ORDFÖRANDEN HAR ORDET

Marknaden för kapacitiva fingeravtryckssensorer till mobiltelefoner i de högre prissegmenten har under 2017 kännetecknats av ökad prispress och högre konkurrens, med ett fåtal leverantörer som dominerar marknaden. Vi kan konstatera att bolaget, tillsammans med sina kunder, under året inte vunnit de affärer vi förväntat oss inom detta segment.

Vi ser nu ett skifte i marknaden för kapacitiva sensorer som gradvis transformeras till en volymmarknad för framförallt mobiltelefoner i de lägre prissegmenten. Denna nya marknad har skapats som en följd av den prispress som råder och därmed öppnat upp för användandet av kapacitiva sensorer i billigare mobiltelefoner på flera geografiska marknader. Bolaget har flera kunder som arbetar inom detta segment.

Vi ser även att designen av mobiltelefoner i de högre prissegmenten går mot displayer som täcker hela framsidan samtidigt som induktionsladdning ("trådlös laddning"), som kräver bakstycke i glas, växer. I båda fallen är optiska eller ultraljudssensorer det bästa alternativet för en fingeravtryckslösning. Vi har tiotalet kunder som arbetar med sådana sensorer.

Precise Biometrics levererar fingeravtrycksmjukvara för smarta kort till det första pilotprojektet i USA med biometriska betalkort, vilket görs av Visa och Mountain America Credit Union. Betalkortet kan användas för kontaktlösa betalningar där autentisering sker genom att fingret placeras på kortets fingeravtryckssensor i samband med betalningar. Det förbättrar både användarupplevelsen och säkerheten för kontaktlösa betalkort. Kortet kan dessutom användas i detaljhandelns befintliga infrastruktur vilket minskar startsträckan för att sättas i kommersiellt bruk. Pilotprojektet är en milstolpe i utvecklingen av biometriska betalkort och stärker vår position på marknaden.

Vår vision om bekväm och säker autentisering av identitet, för alla, överallt, är mer aktuell idag än någonsin. Biometri kommer alltmer att ersätta lösenord och andra autentiseringsformer för bilar, dörrlås och wearables, områden där vi deltar i flera projekt och avser att driva och fortsätta vara en del av utvecklingen framöver.

Vi ser fram emot att Stefan K Persson, med sin omfattande erfarenhet av Kina och affärsutveckling i teknikbolag, tillträder som VD för bolaget senast den 1 augusti. Han ska ytterligare intensifiera vår satsning på bred användning av biometri.

Bolaget har en god finansiell position vilket tillåter fortsatta satsningar på de framtidsmarknader som vi identifierat, och befinner oss i en attraktiv position på, vilket gör att jag sammantaget ser positivt på bolagets framtidsutsikter.

MARKNAD OCH FÖRSÄLJNING

Precise Biometrics utvecklar och säljer fingeravtrycksmjukvara för bekväm och säker verifiering av människors identitet på mobiltelefoner, smarta kort och produkter med små fingeravtryckssensorer. Bolaget erbjuder följande lösningar:

Precise BioMatch™ Mobile, en algoritmlösning för mobiltelefoner och tablets.

Precise BioMatch™ Embedded, en algoritmlösning för t.ex. smarta kort, wearables, lås och bilar.

Precise BioLive™, fingeravtrycksmjukvara som skyddar fingeravtryckssensorer mot falska fingrar.



Marknadsutveckling

Marknaden för fingeravtrycksteknik i mobila enheter fortsatte att växa under 2017. Det såldes närmare 900 miljoner mobiltelefoner med fingeravtrycksteknik, nästan alla var utrustade med kapacitiv sensor, i form av en knapp på fram- eller baksidan av mobiltelefonen. 2018 förväntas bli ytterligare ett tillväxtår när även mobiler i de lägre prissegmenten utrustas med fingeravtryckssensorer.

Det pågår ett teknikskifte på sensormarknaden som drivs av mobiltillverkarnas krav på heltäckande mobilskärmar. Optiska och ultraljudssensorer kan, till skillnad från kapacitiva sensorer, placeras under eller integreras som en del av mobilens skärm. Det ger en bättre användarupplevelse av mobiltelefonen för konsumenterna. Induktionsladdning blir en allt viktigare funktion som innebär att baksidan av mobiltelefonen ofta är av glas. Användandet av optiska och ultraljudssensorer förenklar produktionsprocessen av mobilen eftersom varken skärm eller bakstycke behöver anpassas med hål för knapp med sensor.

Under 2017 har de ledande leverantörerna av fingeravtryckssensorer stärkt sina positioner på marknaden. Det pågående teknikskiftet förändrar dock konkurrenssituationen. Utvecklingen med heltäckande skärmar driver efterfrågan av ultraljud och optiska sensorer, framförallt för mobiler i high-end-segmentet. Det har lett till att andra leverantörer nu utmanar marknadsledarna. Teknikutvecklingen medför även att displaytillverkare ger sig in på marknaden eftersom de ser möjligheter att integrera sensorn med skärmen. Kapacitiva sensorer kommer över tid främst att användas för lågpristelefoner.

Marknaden för biometriska betalkort blir alltmer intressant. Betalkorten kan användas för kontaktlösa betalningar där autentisering sker genom att fingret placeras på kortets sensor. Det bidrar till bättre användarvänlighet och säkerhet av kontaktlösa betalkort. Kortet kan dessutom användas i detaljhandels befintliga infrastruktur. Att båda de ledande leverantörerna av betalningslösningar nu har pågående pilotprojekt med biometriska betalkort ökar intresset från bankerna och skyndar på teknikutvecklingen.

Det växande användandet av fingeravtrycksteknik ökar efterfrågan av att använda tekniken inom olika slags uppkopplade personliga enheter. Wearables är ett exempel på ett sådant produktområde där bolaget bedömer att efterfrågan kommer att öka i takt med att tekniken blir mer mogen. Ett annat exempel är gaming, där spelkontroller med fingeravtrycksteknik kan användas för att underlätta personliga inställningar och betalningar. Bilar är ett annat intressant område där första koncepten redan börjat visas med sensorer på dörrhandtaget och startknappen, vilket kommer öka både bekvämligheten och säkerheten.

OMSÄTTNING OCH RÖRELSERESULTAT FJÄRDE KVARTALET

Omsättningen det fjärde kvartalet uppgick till 14,2 Mkr (20,8) och har liksom helåret påverkats negativt av färre vunna affärer.

Bruttomarginalen under kvartalet uppgick till 91,7% (98,0). Bruttoresultatet har belastats med avskrivningar på aktiverade utvecklingsutgifter med 0,7 Mkr (0,4) samt avskrivningar på förvärvade immateriella tillgångar hänförliga till förvärvet av NexID Biometrics med 0,2 Mkr (0,0) vilka påverkat bruttomarginalen för kvartalet med 1,4 procentenheter.

Rörelsekostnaderna för kvartalet ökade förklarad av ökade personella resurser, högre försäljningsomkostnader i Asien och USA samt valutaeffekter på -0,8 Mkr (1,0) och uppgick till 18,3 Mkr (15,9).

Rörelseresultatet i kvartalet uppgick till -5,3 Mkr (4,4) till följd av lägre omsättning och högre rörelsekostnader. Periodens resultat uppgick till -12,0 Mkr (4,4) och innehåller en justering av uppskjuten skattefordran med -6,6 Mkr (0,0). Rörelseresultatet på EBITDA-nivå uppgick till -4,2 Mkr (4,9). Resultat per aktie (genomsnittligt antal aktier) för fjärde kvartalet var -0,03 kr (0,01).

OMSÄTTNING OCH RÖRELSERESULTAT HELÅRSSPERIODEN

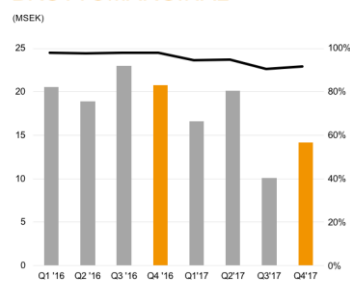
Omsättningen under helårsperioden uppgick till 61,0 Mkr (83,3). Omsättningen påverkades negativt av färre vunna affärer.

Bruttomarginalen under helårsperioden uppgick till 93,3% (98,0). Bruttoresultatet har belastats med avskrivningar på aktiverade utvecklingsutgifter med 2,5 Mkr (1,7) samt avskrivningar på förvärvade immateriella tillgångar (NexID Biometrics) med 0,7 Mkr (0,0) vilka påverkat bruttomarginalen för helåret med 1,2 procentenheter.

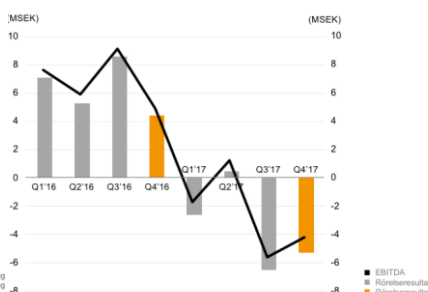
Rörelsekostnaderna i helårsperioden ökade främst beroende på ökade personella resurser, högre försäljningsomkostnader i Asien och USA samt valutaeffekter på -1,8 Mkr (1,9) och uppgick till 70,9 Mkr (56,2).

Rörelseresultatet för helårsperioden uppgick till -13,9 Mkr (25,4) beroende på lägre omsättning och ökade rörelsekostnader. Periodens resultat uppgick till -22,7 Mkr (38,6) och innehåller en justering av uppskjuten skattefordran med -6,6 Mkr (13,2). Rörelseresultatet på EBITDA-nivå uppgick till -10,4 Mkr (27,4). Resultat per aktie (genomsnittligt antal aktier) för helårsperioden var -0,06 kr (0,11).

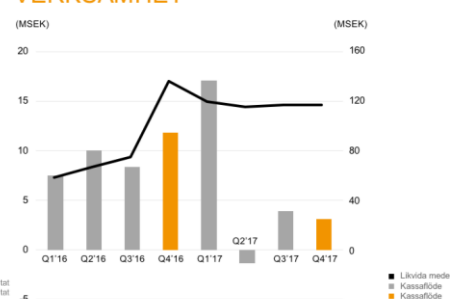
NETTOOMSÄTTNING & BRUTTOMARGINAL



RÖRELSERESULTAT



KASSAFLÖDE FRÅN LÖPANDE VERKSAMHET



FINANSNETTO OCH SKATT

Finansnettot för den totala verksamheten under det fjärde kvartalet uppgick till 0,0 Mkr (0,0) och skattekostnaden för den totala verksamheten uppgick till -6,7 Mkr (13,2) som en effekt av en förnyad bedömning av uppskjuten skatt.

För den totala verksamheten uppgick finansnettot under helårsperioden till -1,7 Mkr (0,0) och skattekostnaden till -7,1 Mkr (13,2).

KASSAFLÖDE OCH INVESTERINGAR

Kvartalets kassaflöde från bolagets totala löpande verksamhet uppgick till 3,1 Mkr (11,8). Under det fjärde kvartalet har koncernen investerat 0,2 Mkr (0,1) i materiella anläggningstillgångar och 0,1 Mkr (0,0) i immateriella anläggningstillgångar exklusive aktiverade utvecklingsutgifter. Avskrivningar av materiella anläggningstillgångar uppgick under kvartalet till 0,1 Mkr (0,1) och på immateriella tillgångar till 0,2 (0,0).

Helårsperiodens kassaflöde från bolagets totala löpande verksamhet uppgick till 22,8 Mkr (37,7). Under helårsperioden har koncernen investerat 0,7 Mkr (0,4) i materiella anläggningstillgångar och 0,4 Mkr (0,0) i immateriella anläggningstillgångar exklusive aktiverade utvecklingsutgifter. Avskrivningar av materiella anläggningstillgångar uppgick under helårsperioden till 0,3 Mkr (0,3) och på immateriella tillgångar till 0,7 (0,0).

Under helårsperioden har köpeskillingen för förvärvet av NexID Biometrics Inc erlagts med 31,4 Mkr (Not 1).

AKTIVERINGAR OCH AVSKRIVNINGAR AV UTVECKLINGSARBETE

Under det fjärde kvartalet har utgifter för utvecklingsarbete aktiverats med 2,5 Mkr (1,6). Avskrivningar av aktiverade utgifter för utvecklingsarbete uppgick under kvartalet till 0,7 Mkr (0,4).

Under helårsperioden har utgifter för utvecklingsarbete aktiverats med 8,5 Mkr (4,8). Avskrivningar av aktiverade utgifter uppgick under helårsperioden till 2,5 Mkr (1,7).

FINANSIELL STÄLLNING OCH LIKVIDITET

Under helårsperioden har det av bolagsstämman den 16 maj 2017 beslutade incitamentsprogrammet till bolagets anställda genomförts. Bolagets tidigare utgivna optionsprogram från 2014 med löptid till 31 december 2017 förföll utan inlösen då börskursen understeg teckningskursen. Vidare har under helårsperioden förvärvet av NexID Biometrics Inc slutförts och köpeskillingen för förvärvet erlagts med 31,4 Mkr.

Likvida medel för bolaget uppgick vid helårsperiodens slut till 117,0 Mkr (135,8).

Det totala egna kapitalet uppgick vid delårsperiodens utgång till 145,8 Mkr (163,0) och eget kapital per aktie till 0,40 kr (0,45).

MODERBOLAGET

Moderbolagets omsättning för helårsperioden uppgick till 60,2 Mkr (83,3). Rörelseresultatet har belastats med goodwillavskrivningar uppgående till 0,7 Mkr (0,0). Tidigare gjord nedskrivning av fordran i Precise Biometrics Inc. har reducerats med 10,7 Mkr (-5,8) och beloppet ingår i posten finansiella intäkter och kostnader. I periodens resultat ingår en justering av uppskjuten skattefordran med -6,6 MSEK (13,2). Helårsperiodens resultat uppgick till -17,0 Mkr (38,7).

Likvida medel uppgick vid helårsperiodens utgång till 115,3 Mkr (120,8) och eget kapital till 143,2 Mkr (162,1).

ORGANISATION OCH PERSONAL

Organisationen består av huvudkontor i Lund, samt kontor i Karlstad och Potsdam, USA. För att säkra lokal närvaro på nyckelmarknader anlitas försäljningskonsulter i Taiwan, Kina och Korea. Vid helårsperiodens utgång hade koncernen 47 (36) medarbetare inklusive konsulter. Antal anställda var 35 (27), varav 30 (26) i Sverige.

Fram till Stefan K Persson tillträder som VD senast den 1 augusti 2018 kommer Göran Thuresson, CFO, vara tillförordnad VD och Torgny Hellström arbetande styrelseordförande.

Under året utökades bolagets ledningsgrupp med Fredrik Sjöholm, med ansvar för försäljning och affärsutveckling av nya produktområden, samt att Fredrik Clementson tillträdde tjänsten som R&D Director.

RAPPORTTILLFÄLLEN

Delårsrapport första kvartalet 2018	15 maj 2018
Delårsrapport andra kvartalet 2018	15 augusti 2018
Delårsrapport tredje kvartalet 2018	13 november 2018
Bokslutskommuniké 2018	13 februari 2019

RISKFAKTORER

Koncernens och moderbolagets affärsrisker och riskhantering samt hantering av finansiella risker finns utförligt beskrivna i årsredovisningen för 2016. Under 2017 har NexID Biometrics Inc. förvärvats och förvärvskalkyl har upprättats. Till förvärvet knuten risk är främst om försäljning och resultat inte utvecklas planenligt varvid ett nedskrivningsbehov av immateriella tillgångar kan finnas. Den risk som är knuten till avyttringen av affärsområdet Mobile Smart Card Solutions är om förväntade kommissionsintäkter inte erhålls varvid ett nedskrivningsbehov kan uppkomma. I övrigt finns inga händelser av väsentlig betydelse som inträffat under året och som påverkar eller förändrar dessa beskrivningar av koncernens eller moderbolagets risker och hantering av dessa.

REDOVISNINGSPRINCIPER

Bokslutskommunikén har upprättats i enlighet med IAS 34, Delårsrapportering. De redovisnings- och värderingsprinciper samt bedömningsgrunder som tillämpades i årsredovisningen för 2016 har använts även i denna bokslutskommuniké. Moderbolagets redovisning har upprättats enligt årsredovisningslagen och Rådet för finansiell rapportering RFR2, Redovisning för juridiska personer. Förvärvskostnader relaterade till rörelseförvärvet (se not 1) har aktiverats i moderbolaget och ökat goodwillbeloppet. I koncernen har denna post kostnadsförts.

IFRS 5

I enlighet med IFRS 5 redovisas affärsområdet Mobile Smart Card Solutions som verksamhet för avyttring. Som en konsekvens av att affärsområdet Mobile Smart Card Solutions klassificerats som verksamhet för avyttring har tidigare rapporterade siffror räknats om för att öka jämförbarheten. För att erhålla en jämförbar historik har tidigare rapporterade siffror enbart justerats för de till det avyttrade verksamhetsområdet direkt knutna kostnaderna, som inte längre kommer påverka bolagets kvarvarande verksamhet. De resurser som tidigare allokerats till affärsområdet Mobile Smart Card Solutions övergår till affärsområdet Fingerprint Technology, och har därför ej inkluderats i verksamhet för avyttring. I enlighet med IFRS 8 redovisas det avyttrade affärsområdet ej i segmentsredovisningen. Då kvarvarande verksamhet enbart utgörs av affärsområdet Fingerprint Technology redovisas därför inte längre någon segmentsredovisning.

IFRS 15

IFRS 15 ersätter samtliga tidigare utgivna standarder och tolkningar som hanterar intäkter med en samlad modell för intäktsredovisning. IFRS 15 träder i kraft 1 januari 2018. Standarden bygger på principen att en intäkt ska redovisas när en utlovad vara eller tjänst överförs till kund, d.v.s. när

kunden erhållit kontroll över denna, vilket kan ske över tid eller vid en tidpunkt. Intäkten ska utgöras av det belopp som bolaget förväntar sig bli ersatt i utbyte för de levererade varorna eller tjänsterna.

Koncernens arbete med att utvärdera IFRS 15 Intäkter från avtal med kunder påbörjades under 2016 och har slutförts under 2017. Analysen har genomförts utifrån standardens femstegsmodell och bedömt intäktsströmmarna utifrån identifierade och nu gällande avtal med kunder. Implementering av IFRS 15 får inte någon påverkan på koncernens och moderbolagets intäktsredovisning.

För affärsområdet Fingerprint Technology avser intäkterna försäljning av mjukvarulösning för fingertrycksidentifiering. Avtalen ger kunden en licens för mjukvaran, vilken utvecklas och uppdateras löpande. Koncernen har bedömt att det föreligger ett prestationsåtagande mot kunden. Licensen har bedömts att klassificeras som en rätt att få åtkomst (right to access) enligt vägledning i IFRS 15 för licenser. En del av intäktsströmmen för mjukvarulösningen utgörs av användningsbaserade royaltybetalningar (royaltyn baseras på i hur många slutprodukter koncernens kunder använder licensen i). Som en följd av att licensen har bedömts vara en rätt att få åtkomst redovisas intäkter från denna över tid enligt IFRS 15. Detta är i enlighet med hur koncernen redovisar intäkterna idag. Användningsbaserad royalty redovisas efter att kunden har använt licensen i slutprodukten. Även denna redovisning överensstämmer med nuvarande principer och föranleder således ingen retroaktiv justering.

För det avyttrade affärsområdet Mobile Smart Cards Solution som innehaft produktförsäljning redovisas intäkter vid en tidpunkt, det vill säga när kontrollen övergår till kund vilket normalt sker vid leverans och överensstämmer med gällande redovisningsprincip. De rörliga komponenterna utgörs av möjliga returer samt rabatter. Det har inte förekommit några belopp för det under innevarande år. Införandet av IFRS 15 får ingen retroaktiv påverkan vad gäller redovisning av produktförsäljning.

Koncernen har valt att tillämpa principen med full retroaktivitet i samband med övergången till den nya redovisningsstandard. Såsom förklarats ovan medför övergången till IFRS 15 dock inte något behov av omräkning av historiska siffror. De utökade upplysningskraven i IFRS 15 kommer dock att påverka koncernens finansiella rapportering från 2018.

IFRS 9

Koncernen har under helårsperioden utvärderat effekterna av IFRS 9 Finansiella Instrument och baserat på genomförd analys av befintlig klassificering förväntas ingen förändring. Koncernen och moderbolaget kommer införa en modell för avsättning till framtida kundförluster baseras på ett historiskt utfall kombinerat med en framåtriktad analys. Införandet av modellen bedöms inte få någon väsentlig påverkan på koncernens resultat.

IFRS 16

Under 2017 har en analys påbörjats för att utreda hur effekterna av IFRS 16 Leases kommer påverka bolagets finansiella rapportering.

I övrigt har de nya standarder och tolkningar som trätt i kraft från räkenskapsåret 2017 inte haft några väsentliga effekter på den finansiella rapporteringen.

Bolaget har under 2017 gjort en förnyad bedömning avseende beräkning av uppskjuten skattefordran och baserar beräkningen på en försiktig bedömning av framtida överskådliga skattemässiga resultat.

För mer information om tillämpade redovisningsprinciper hänvisas till årsredovisningen för 2016.

ALTERNATIVA NYCKELTAL

Precise Biometrics redovisar finansiella definitioner och avstämning av alternativa nyckeltal i denna bokslutskommuniké. Precise Biometrics redovisar alternativa nyckeltal då dessa ger värdefull kompletterande information till investerare och bolagets ledning då de möjliggör utvärdering av bolagets prestation.

REVISION

Bokslutskommunikén har inte granskats av bolagets revisorer.

Lund den 13 februari 2018

Torgny Hellström, styrelseordförande

Torbjörn Clementz,
styrelseledamot

Mats Lindoff,
styrelseledamot

Matts Lilja,
styrelseledamot

Synnöve Trygg,
styrelseledamot

Anna Almlöf,
styrelseledamot

Göran Thuresson, tillförordnad verkställande direktör

Denna information är sådan information som Precise Biometrics AB är skyldigt att offentliggöra enligt EU:s marknadsmissbruksförordning. Informationen lämnades, genom ovanstående kontaktpersons försorg, för offentliggörande den 13 februari 2018 kl 8.00.

Koncernens resultaträkning i sammandrag
(Belopp i Tkr)

	2017 Q4	2016 Q4	2017 Helår	2016 Helår
Nettoomsättning	14 181	20 780	61 039	83 299
Kostnad för sålda varor	-1 182	-421	-4 091	-1 681
Bruttoresultat	12 999	20 359	56 948	81 618
Försäljningskostnader	-6 992	-5 092	-29 735	-18 183
Administrationskostnader	-3 497	-4 638	-14 105	-15 004
FoU kostnader	-6 946	-7 215	-25 276	-24 904
Övriga rörelseintäkter/kostnader	-843	1 014	-1 769	1 881
	-18 278	-15 930	-70 885	-56 211
Rörelseresultat	-5 279	4 429	-13 936	25 407
Finansiella intäkter/kostnader	-18	-4	-1 664	-12
Resultat före skatt	-5 296	4 425	-15 600	25 395
Skatt	-6 735	0	-7 094	13 200
Periodens resultat från kvarvarande verksamhet	-12 031	4 425	-22 694	38 595
Resultat efter skatt från avyttrad verksamhet	2 342	-1 735	5 263	-7 402
	Not 2			
Periodens resultat total verksamhet	-9 689	2 690	-17 431	31 193
Periodens resultat från total verksamhet hänförligt till:				
Moderföretagets aktieägare	-9 689	2 690	-17 431	31 193
Resultat per aktie kvarvarande verksamhet, Kr				
- före utspädning, Kr	-0,03	0,01	-0,06	0,11
- efter utspädning, Kr	-0,03	0,01	-0,06	0,11
Resultat per aktie total verksamhet, Kr				
- före utspädning, Kr	-0,03	0,01	-0,05	0,09
- efter utspädning, Kr	-0,03	0,01	-0,05	0,09

Koncernens rapport över totalresultatet
(Belopp i Tkr)

	2017 Q4	2016 Q4	2017 Helår	2016 Helår
Periodens resultat	-9 689	2 690	-17 431	31 193
Övrigt totalresultat:				
Poster som senare kan återföras i resultaträkningen				
Förändringar i ackumulerade omräkningsdifferenser	294	1 006	104	1 516
Övrigt totalresultat för perioden, netto efter skatt	294	1 006	104	1 516
Summa totalresultat för perioden	-9 394	3 696	-17 327	32 709
Periodens resultat hänförligt till innehavare av andelar i moderbolaget.	-9 394	3 696	-17 327	32 709

Koncernens balansräkning i sammandrag
(Belopp i Tkr)

		2017-12-31	2016-12-31
Tillgångar			
Immateriella anläggningstillgångar	Not 1	45 306	10 436
Materiella anläggningstillgångar		956	1 285
Finansiella anläggningstillgångar		6 106	13 200
Summa anläggningstillgångar		52 368	24 921
Varulager		-	2 190
Kundfordringar		13 106	18 432
Övriga kortfristiga fordringar		5 628	14 800
Likvida medel		116 955	135 753
Summa omsättningstillgångar		135 687	171 176
Tillgångar för avyttring	Not 2	1 562	-
Summa Tillgångar		189 618	196 096
Eget kapital och skulder			
Eget kapital		145 805	163 011
Summa eget kapital		145 805	163 011
Kortfristiga skulder		43 813	33 085
Summa skulder		43 813	33 085
Summa Eget kapital och Skulder		189 618	196 096

Koncernen, förändringar av eget kapital i sammandrag
(Belopp i Tkr)

		2017 Q4	2016 Q4	2017 Helår	2016 Helår
Eget kapital vid periodens ingång		155 200	112 074	163 011	83 059
Periodens resultat		-9 689	2 690	-17 431	31 193
Valutakursdifferenser		294	1 004	104	1 516
Nyemission ¹⁾		-	47 243	-72	47 243
Optionsprogram	Not 3	-	-	194	-
Eget kapital vid periodens utgång		145 805	163 011	145 805	163 011

¹⁾ Nyemissionskostnader uppgår till 72 Tkr och för helår 2016 ingår nyemissionskostnader om 2,8 Mkr i redovisat belopp.

Koncernens kassaflödesanalys i sammandrag
(Belopp i Tkr)

	2017 Q4	2016 Q4	2017 Helår	2016 Helår
Kassaflöde från den löpande verksamheten före förändringar av rörelsekapitalet	-1 462	3 780	-4 670	24 824
Kassaflöde från förändringar i rörelsekapital	4 554	7 971	27 458	12 834
Kassaflöde från den löpande verksamheten	3 093	11 751	22 788	37 658
Kassaflöde från investeringsverksamheten	-2 773	-1 689	-40 821	-5 268
Kassaflöde från finansieringsverksamheten	0	50 000	194	50 000
Periodens kassaflöde	320	60 062	-17 840	82 390
Likvida medel vid periodens början	116 722	75 047	135 753	52 356
Omräkningsdifferens i likvida medel	-86	644	-958	1 007
Likvida medel vid periodens slut	116 955	135 753	116 955	135 753

Koncernen nyckeltal

(Belopp i Tkr om inget annat anges)

	2017 Q4	2016 Q4	2017 Helår	2016 Helår
Nettoomsättning	14 181	20 780	61 039	83 299
Omsättningstillväxt, %	-31,8%	10,7%	-26,7%	95,7%
Bruttomarginal, %	91,7%	98,0%	93,3%	98,0%
Rörelseresultat	-5 279	4 429	-13 936	25 407
Rörelseresultat total verksamhet	-2 936	2 694	-8 676	18 005
Rörelsekapital total verksamhet	91 876	138 091	91 876	138 091
Sysselsatt kapital total verksamhet	145 805	163 011	145 805	163 011
Kassalikviditet total verksamhet, %	310%	511%	310%	511%
Soliditet total verksamhet, %	76,9%	83,1%	76,9%	83,1%
Räntabilitet på eget kapital total verksamhet, %	-11,2%	27,2%	-11,2%	27,2%
Resultat per aktie före utspädning, kr	-0,03	0,01	-0,06	0,11
Resultat per aktie före utspädning total verksamhet, kr	-0,03	0,01	-0,05	0,09
Resultat per aktie efter utspädning, kr	Not 3	0,01	-0,06	0,11
Resultat per aktie efter utspädning total verksamhet, kr	Not 3	0,01	-0,05	0,09
Eget kapital per aktie total verksamhet, kr	0,40	0,45	0,40	0,45
Antal aktier (tusental)	360 231	360 231	360 231	360 231
Vägt genomsnittligt antal aktier justerat för utspädningseffekt (tusental)	360 231	348 688	360 231	346 843
Antal anställda vid periodens utgång	34	26	34	26
Genomsnittligt antal anställda under perioden	34	27	31	24

Kvartalsöversikt

(Belopp i Tkr om inget annat anges)

	2017 Q4	2017 Q3	2017 Q2	2017 Q1	2016 Q4
Nettoomsättning	14 181	10 081	20 160	16 617	20 780
Omsättningstillväxt sekventiell, %	40,7%	-50,0%	21,3%	-20,0%	-9,5%
Rörelseresultat	-5 279	-6 480	481	-2 661	4 429
Rörelseresultat total verksamhet	-2 936	-4 818	1 750	-2 670	2 694
EBITDA	-4 233	-5 622	1 219	-1 715	4 934
EBITDA total verksamhet	-1 890	-3 961	3 033	-1 138	3 784
Kassaflöde total verksamhet	3 093	3 887	-1 314	17 123	11 751
Sysselsatt kapital total verksamhet	145 805	155 200	160 793	159 488	163 011

Avstämning alternativa nyckeltal
(Belopp i Tkr om inget annat anges)

	2017 Q4	2016 Q4	2017 Helår	2016 Helår
EBITDA	-4 233	4 934	-10 350	27 424
Avskrivningar	-1 046	-505	-3 586	-2 017
Nedskrivningar	0	0	0	0
Rörelseresultat	-5 279	4 429	-13 936	25 407
EBITDA total verksamhet	-1 890	3 784	-3 956	24 835
Avskrivningar total verksamhet	-1 046	-1 090	-4 719	-6 301
Nedskrivningar total verksamhet	0	0	0	-529
Rörelseresultat total verksamhet	-2 936	2 694	-8 675	18 005
Rörelseresultat kvarvarande verksamhet	-5 279	4 429	-13 938	25 408
Rörelseresultat avyttrad verksamhet	2 342	-1 735	5 262	-7 402
Rörelseresultat total verksamhet	-2 936	2 694	-8 675	18 005
Försäljningskostnader	-6 992	-5 092	-29 735	-18 183
Administrationskostnader	-3 497	-4 638	-14 106	-15 004
FoU kostnader	-6 946	-7 215	-25 275	-24 904
Övriga rörelseintäkter/kostnader	-843	1 014	-1 769	1 881
Summa rörelsekostnader kvarvarande verksamhet	-18 278	-15 930	-70 885	-56 211
Sysselsatt kapital total verksamhet	145 805	163 011	145 805	163 011
Icke räntebärande skulder total verksamhet	43 813	33 085	43 813	33 085
Balansomslutning total verksamhet	189 618	196 096	189 618	196 096
Eget kapital total verksamhet	145 805	163 011	145 805	163 011
Genomsnittligt eget kapital total verksamhet	150 503	137 542	154 408	123 035

Moderbolagets resultaträkning
(Belopp i Tkr)

	2017 Q4	2016 Q4	2017 Helår	2016 Helår
Nettoomsättning	14 018	20 780	60 183	83 299
Kostnad för sålda varor	-1 561	-421	-5 511	-1 681
Bruttoresultat	12 457	20 359	54 672	81 618
Försäljningskostnader	-7 021	-5 213	-29 710	-18 306
Administrationskostnader	-3 199	-3 539	-13 978	-13 902
FoU kostnader	-7 284	-7 215	-25 312	-24 904
Övriga rörelseintäkter/kostnader	-27	3 954	-4 937	6 424
	-17 530	-12 013	-73 936	-50 687
Rörelseresultat	-5 073	8 346	-19 264	30 931
Finansiella intäkter/kostnader	10 612	-5 696	8 910	-5 467
Resultat före skatt	5 539	2 650	-10 354	25 463
Skatt	-6 600	0	-6 600	13 200
Periodens resultat från kvarvarande verksamhet	-1 061	2 650	-16 954	38 663
Resultat efter skatt från avyttrad verksamhet	Not 2	-1 110	-1 210	-2 111
Periodens resultat total verksamhet	-2 171	1 440	-19 065	33 580

Moderbolagets balansräkning
(Belopp i Tkr)

	2017-12-31	2016-12-31
Tillgångar		
Immateriella anläggningstillgångar	Not 1	44 132
Materiella anläggningstillgångar	775	1 285
Finansiella anläggningstillgångar	9 819	31 789
Summa anläggningstillgångar	54 727	43 509
Varulager	-	1 576
Kundfordringar	11 133	16 173
Övriga kortfristiga fordringar	5 526	14 170
Likvida medel	115 283	120 796
Summa omsättningstillgångar	131 942	152 715
Tillgångar för avyttring	1 562	-
Summa Tillgångar	188 231	196 225
Eget kapital och skulder		
Eget kapital	143 243	162 108
Summa eget kapital	143 243	162 108
Avsättningar	103	103
Summa avsättningar	103	103
Kortfristiga skulder	44 885	34 014
Summa skulder	44 885	34 014
Summa Eget kapital och Skulder	188 231	196 225

Not 1 Rörelseförvärv

Nedan framgår det rörelseförvärv som koncernen har genomfört under året.

NexID Biometrics Inc.

Den 9 februari 2017 förvärvade Precise Biometrics AB inkråmet i NexID Biometrics Inc. Genom förvävet utökar Precise Biometrics sitt mjukvaruerbudande med liveness detection vilket ytterligare förbättrar säkerheten vid fingeravtrycksigenkänning. Förvävet stärker bolagets position som ledare inom fingeravtrycksmjukvara och skapar ytterligare förutsättningar för tillväxt på den snabbväxande marknaden för fingeravtrycksteknik.

Vid tiden för förvävet hade NexID Biometrics tre anställda. Räkenskapsåret som avslutades den 31 december 2016 uppgick NexIDs omsättning till 2,2 Mkr.

Förvärvade tillgångar ingår i koncernen från och med den 9 februari 2017. Förvävet har påverkat koncernens omsättning med 3,3 Mkr och rörelseresultatet med -2,8 Mkr. Kostnader i samband med förvävet belastade koncernens resultat 2016 med -1,1 Mkr.

Köpeskillingen uppgick till 31 360 Tkr och betalades kontant. Den goodwill som uppstod vid förvävet hänför sig bolagets starka ställning inom liveness detection.

Förvärvsanalys	Tkr
Påverkan likvida medel	
Köpeskillning	31 360
Verkligt värde på identifierbara tillgångar i NexID på förvärvsdagen	
Immateriella tillgångar	7 776
- varav patent	1 138
- varav mjukvara	1 619
- varav databas	4 276
- varav kundrelationer	743
Materiella tillgångar	119
Varulager	40
Totala tillgångar	7 935
Goodwill	23 425
Köpeskillning	31 360

Inkråmet från förvävet redovisas till övervägande del, 98%, i moderbolagets balansräkning. Avskrivning av identifierbara anläggningstillgångar sker linjärt mellan 5 och 15 år. I moderbolaget har förvärvskostnader uppgående till 1 071 Tkr aktiverats varför goodwillen ökar till 24 496 Tkr i moderbolaget. Goodwillen för moderbolaget avskrivs över tio år enligt förväntad nyttjandeperiod.

Not 2 Tillgångar för avyttring

Den 21 juni 2017 informerade Precise Biometrics att bolaget ingått ett avtal med IDENTOS GmbH för övertagande av affärsområdet Mobile Smart Card Solutions vilket innefattar verksamheten avseende smartkortläsare under varumärket Tactivo. Identos övertog utveckling av nya smartkortläsare under varumärket Tactivo, patent, varumärkesrättigheter, tillverkning, försäljning och kundsupport den 1 januari 2018.

Från och med den 30 juni 2017 har tillgångar tillhörande Mobile Smart Card Solutions omklassificerats och redovisas som tillgångar för avyttring och resultat från avyttrad verksamhet.

I redovisad försäljning ingår i det fjärde kvartalet försäljning av lager till Identos motsvarande ett värde av 2,2 Mkr.

Koncernen

(Belopp i Tkr)

Resultaträkning

	2017 Q4	2016 Q4	2017 Helår	2016 Helår
Försäljning	4 828	4 875	13 203	13 924
Kostnader	-2 486	-6 610	-7 940	-21 326
Rörelseresultat	2 342	-1 735	5 263	-7 402
Nedskrivning till försäljningsvärde	0	0	0	0
Resultat före skatt av avyttrad verksamhet	2 342	-1 735	5 263	-7 402

Balansräkning

	2017 Helår
Aktiverade utvecklingskostnader	1 301
Verktyg	261
Summa tillgångar för avyttring	1 562

Moderbolag

(Belopp i Tkr)

Resultaträkning

	2017 Q4	2016 Q4	2017 Helår	2016 Helår
Försäljning	3 198	2 310	8 552	7 156
Kostnader	-4 307	-3 520	-10 663	-12 239
Rörelseresultat	-1 110	-1 210	-2 111	-5 083
Nedskrivning till försäljningsvärde	0	0	0	0
Resultat före skatt av avyttrad verksamhet	-1 110	-1 210	-2 111	-5 083

Balansräkning

	2017 Helår
Aktiverade utvecklingskostnader	1 301
Verktyg	261
Summa tillgångar för avyttring	1 562

Not 3 Optionsprogram

Bolagstämman den 16 maj 2017 fattade ett beslut om ett incitamentsprogram för bolagets anställda som innebär att högst fem miljoner (5 000 000) teckningsoptioner ska kunna ges ut där varje teckningsoption berättigar till nyteckning av en (1) aktie i bolaget. Teckning av teckningsoptionerna skall ske senast den 31 december 2017, med rätt för styrelsen att förlänga teckningstiden. Teckning med stöd av teckningsoptionerna kan ske under perioden 1 juni 2020 till 30 juni 2020. Teckningskursen för optionerna är fastställd till 0,06 kr och teckningskursen för aktierna till 5,40 kr. Vid helårsperiodens utgång har 3 230 000 optioner tecknats motsvarande 65% av totala teckningsoptionerna. Inbetalt belopp för tecknade teckningsoptioner uppgår till 194 Tkr. Vid antagande av att samtliga teckningsoptionerna utnyttjas för teckning av nya aktier kommer antalet aktier i bolaget att öka med 5 000 000 aktier.

Bolaget hade under 2017 även ett program för teckningsoptioner som omfattade samtliga anställda i bolaget 2014. För programmet som utgavs 2014 utställdes teckningsoptioner som, på marknadsmässiga villkor enligt Black & Scholes värderingsmodell, överläts till de anställda. Totalt tecknades 2 610 000 optioner och teckning av aktier med utnyttjande av teckningsoptionerna kunde ske under perioden 1 juli – 31 december 2017 där varje option gav rätten att teckna en aktie för 2,50 kr. Då börskursen under teckningsperioden inte översteg teckningskursen har inte några aktier tecknats.

Utspädningseffekter beaktas endast i de fall det medför att resultat per aktie försämras. Utspädningseffekter har inte beaktats då snittkursen under såväl helårsperioden som det fjärde kvartalet understeg kursen i aktuellt optionsprogram.

Not 4 Definitioner nyckeltal

Omsättningstillväxt

Procentuell förändring jämfört med motsvarande period föregående år.

Bruttomarginal

Bruttoresultat dividerad med nettoomsättning.

Rörelseresultat

Resultat före finansnetto och skatt.

Rörelseresultat total verksamhet

Rörelseresultat plus resultat efter skatt från avyttrad verksamhet

Rörelsekostnader

Rörelsekostnader exklusive kostnad för sålda varor.

EBITDA

Resultat före finansiella poster och avskrivningar.

Rörelsemarginal

Rörelseresultat dividerad med nettoomsättning.

Kassaflöde total verksamhet

Från den löpande verksamheten efter förändringar i rörelsekapitalet.

Rörelsekapital total verksamhet

Omsättningstillgångar minus kortfristiga skulder.

Sysselsatt kapital total verksamhet

Balansomslutning minskad med icke räntebärande skulder och avsättningar.

Eget kapital total verksamhet

Eget kapital vid periodens slut.

Genomsnittligt eget kapital total verksamhet

Genomsnittligt kapital har beräknats som eget kapital senaste fyra kvartalen delat med fyra.

Kassalikviditet total verksamhet

Omsättningstillgångar exklusive lager dividerat med kortfristiga skulder.

Soliditet total verksamhet

Eget kapital dividerat med totala tillgångar per balansdagen

Räntabilitet på eget kapital total verksamhet

Periodens resultat total verksamhet dividerat med genomsnittligt eget kapital.

Resultat per aktie kvarvarande verksamhet före utspädning

Periodens resultat från kvarvarande verksamhet dividerat med genomsnittligt antal aktier.

Resultat per aktie kvarvarande verksamhet efter utspädning

Periodens resultat från kvarvarande verksamhet dividerat med vägt genomsnittligt antal aktier.

Resultat per aktie total verksamhet före utspädning

Periodens resultat total verksamhet dividerat med genomsnittligt antal aktier.

Resultat per aktie total verksamhet efter utspädning

Periodens resultat total verksamhet dividerat med vägt genomsnittligt antal aktier.

Eget kapital per aktie total verksamhet

Eget kapital per balansdagen dividerat med antal aktier per balansdagen.

Räntabilitet på eget kapital total verksamhet

Resultat efter skatt dividerat med genomsnittligt eget kapital.

INBJUDAN TILL PRESENTATION AV BOKSLUTSKOMMUNIKÉ

Med anledning av dagens bokslutskommuniké bjuder vi in investerare och media till ett informationstillfälle.

Konferensen startar kl 10:00 (CET).

För deltagande klicka på länken nedan för att lyssna och följa presentationen via webben alternativt ring 08-56642662 för att följa den per telefon.

<https://tv.streamfabriken.com/precise-biometrics-q4-2017>

Du kommer bli ombedd att uppge ditt namn när du ansluter dig till konferensen och det kommer finnas möjlighet att ställa frågor på svenska. Konferensen hålls på engelska.

Från Precise Biometrics deltar:

Torgny Hellström, styrelsens ordförande
Göran Thuresson, tf VD/CFO

Konferensen kommer att göras tillgänglig på <http://precisebiometrics.com/investor/sv/finansiell-information/rapporter/>